

iQ500

KI41RED40

coolEfficiency

Porte fixe, softClose Door: aide à la fermeture de la porte avec fermeture amortie et extra douce

A+++

Installation facile



Réfrigérateur intégrable avec compartiment hyperFresh pour conserver les aliments frais jusqu'à 2 fois plus longtemps - avec une haute efficacité

- ✓ Un réfrigérateur A+++ est hautement efficace
- ✓ hyperFresh Plus avec contrôle de l'humidité pour garder les fruits et légumes frais jusqu'à 2x plus longtemps
- ✓ porte softClose: la porte se ferme automatiquement et en douceur à partir d'un angle d'ouverture de 20°.
- ✓ Suivant la place dont vous avez besoin, mettez les deux parties de la clayette varioShelf l'une derrière l'autre ou l'une en dessous de l'autre.
- ✓ Les easyAccess shelves assurent davantage de confort de chargement et une meilleure vue d'ensemble sur toutes les aliments.

## Équipement

### Données techniques

Type de pose : Encastrable  
 Porte habillable : possible en option  
 Hauteur (mm) : 1221  
 Largeur (mm) : 558  
 Profondeur (mm) : 545  
 Taille de la niche d'encastrement (mm) : 1225.0 x 560 x 550  
 Poids net (kg) : 44,9  
 Puissance (W) : 90  
 Intensité (A) : 10  
 Charnière de la porte : Droite réversible  
 Tension (V) : 220-240  
 Fréquence (Hz) : 50  
 Certificats de conformité : CE, VDE  
 Longueur du cordon électrique (cm) : 230  
 Nombre de compresseurs : 1  
 Nombre de circuit de froid : 1  
 Y a-t-il un ventilateur dans le compartiment réfrigérateur : Non  
 Porte réversible : Oui  
 Nombre de clayettes dans le réfrigérateur : 5  
 Clayettes spéciales bouteille : Non  
 Code EAN : 4242003747100  
 Marque : Siemens  
 Référence Commerciale : KI41RED40  
 Type d'appareil : Réfrigérateur  
 Classe d'efficacité énergétique : A+++; extrêmement efficace  
 Consommation énergétique annuelle (kWh/annum) - NOUVEAU (2010/30/CE) : 69  
 Capacité net du réfrigérateur (l) - nouveau (2010/30/EC) : 211  
 Capacité net du congélateur (l) - nouveau (2010/30/EC) : 0  
 Froid ventilé : Non  
 Pouvoir de congélation (kg/24h) - nouveau (2010/30/EC) : 0  
 Niveau sonore (dB) : 34  
 Classe climatique : SN-T  
 Installation : Entièrement intégrables

### Accessoires intégrés

2 x casier à oeufs#

### Accessoires en option

KS10Z020  
 KF40ZSX0 Porte en inox  
 KF40ZAX0



**iQ500****KI41RED40****coolEfficiency****Porte fixe, softClose Door: aide à la fermeture de la porte avec fermeture amortie et extra douce****Installation facile****Équipement****Puissance / Consommation**

- Classe d'efficacité énergétique A+++ sur une échelle de classes d'efficacité énergétique de A+++ à D# 69 kWh/an
- Volume net total: 211 l

**Équipement**

- Dégivrage automatique
- Réglage électronique de la température au degré près
- freshSense - température constante via la technologie des capteurs intelligents
- Niveau sonore: 34 dB(A) re 1 pW
- Super-réfrigération avec désactivation automatique
- Alarme sonore de porte ouverte
- Parois à entretien facile
- Éclairage LED à allumage progressif (SoftStart)

**Partie réfrigérateur**

- 6 clayettes en verre incassable (5 réglables en hauteur), dont varioShelf, easyAccess shelf
- 4 compartiments de porte, dont 1 à beurre et fromage
- 1 compartiment hyperFresh plus avec ajustement du taux d'humidité - garde fruits et légumes frais jusqu'à 2 fois plus longtemps

**Accessoires**

- casier à oeufs

**Dimensions**

- Dimensions de la niche (H x L x P): 122.5 x 56 x 55 cm

**Informations techniques**

- Charnières de porte à droite, réversibles
- Puissance de raccordement: 90 W
- Tension 220 - 240 V
- Classe climatique: SN-T

iQ500

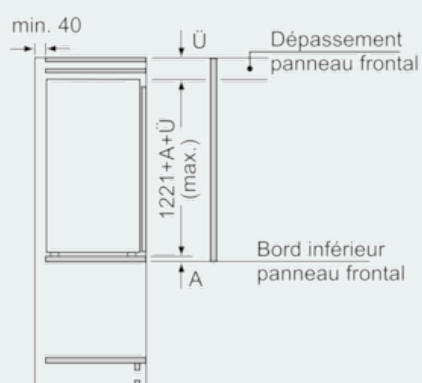
KI41RED40

coolEfficiency

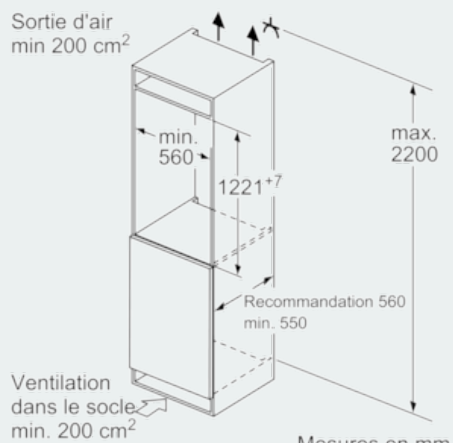
Porte fixe, softClose Door: aide à la fermeture de la porte avec fermeture amortie et extra douce

Installation facile

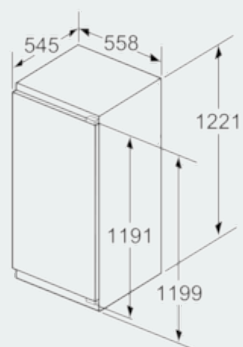
Dessins sur mesure



Mesures en mm



Mesures en mm



Mesures en mm